

# MEMORY

Knip onderstaande kaartjes uit.

Leg de kaartjes door elkaar en omgekeerd op tafel.

Speel samen met je kind(eren) memory.

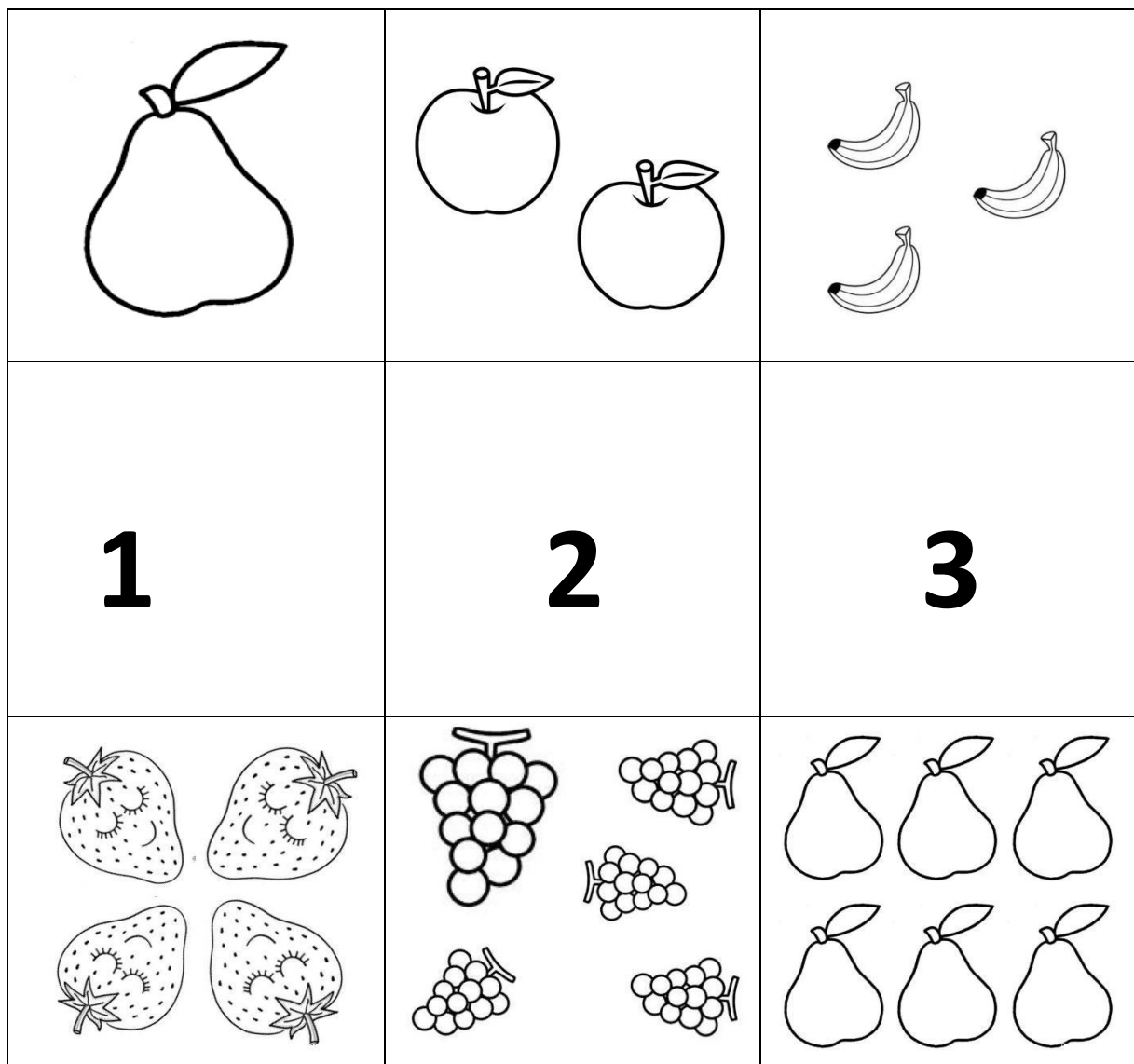
## Spelregels:




- Draai 2 kaartjes om
  - Juist koppel? → Super! Loop dat aantal rondjes rond een stoel en je hebt een punt. Nu is het aan je vriendje om te proberen.
  - Fout koppel? → Jammer, tik snel een muur en je vriendje is aan de beurt.

Differentiatie: Bij een juist koppel loop je rond de tafel en bij een fout koppel tik je 3 muren.

FUN: Laat je kind het fruit eerst inkleuren alvorens je het speelt.

TIP: Wil je dit meermaals spelen? → Kleef de kaartjes op karton en/of plastificeer het.



<b>4</b>	<b>5</b>	<b>6</b>
		
<b>7</b>	<b>8</b>	<b>9</b>
<b>10</b>	