

# BINGO

Knip onderstaande dobbelstenen en bingo-kaarten uit.

Knutsel de dobbelstenen (samen met je kind) in elkaar.

Geef je kind 1 bingo-kaart en een balpen aan tafel.

Leg de bijbehorende dobbelstenen ver weg.

Laat je kind eerst kijken naar de bingo-kaart om te weten welke tafel er dient opgelost te worden.

*Bvb: bingo-kaart 6 → tafel van 6, bingo-kaart 1 → tafel van 1, ...*

Laat je kind telkens naar de dobbelstenen lopen, kruipen, springen, ...

Bij de dobbelstenen dobbelt je kind met slechts 1 dobbelsteen en ziet hij/zij het getal waarmee hij/zij de bingo-kaart moet met vermenigvuldigen.

*Bvb: bingo-kaart 6 & 8 gedobbeld →  $6 \times 8 = 48$*

Vervolgens loopt, kruipt, springt, ... je kind terug naar zijn/haar bingo-kaart en doorstreept de uitkomst.

Het middelste vakje is een joker en is hoe dan ook juist waardoor het tot de weggestreepte vakjes behoort.

Hoe kan je winnen?

- Door een horizontale rij van weggestreepte getallen te bekomen.
- Door een verticale rij van weggestreepte getallen te bekomen.
- Door een diagonale rij van weggestreepte getallen te bekomen.
- Door een vierkant van weggestreepte getallen te bekomen.
- Door een ruit van weggestreepte getallen te bekomen.
- Door een C-vorm van weggestreepte getallen te bekomen.
- Door een X-vorm van weggestreepte getallen te bekomen.
- Door een L-vorm van weggestreepte getallen te bekomen.
- Door een Z-vorm van weggestreepte getallen te bekomen.
- Door een Y-vorm van weggestreepte getallen te bekomen.
- Door een E-vorm van weggestreepte getallen te bekomen.

Differentiatie: Leg meerdere bingo-kaarten, zodat je kind meerdere tafels door elkaar oefent.

FUN: Speel tegen je kind met een ander bingo-kaartje. Wie roept het snelst BINGO?

TIP: Wil je dit spel meermaals spelen? → Plastificeer de bingo-kaarten.

Met een whiteboard stift doorstreept je de getallen en het is gemakkelijk terug weg te vegen.

OPLOSSING BINGO-KAART 1: diagonale, verticale & horizontale rij.

OPLOSSING BINGO-KAART 2: diagonale, verticale & horizontale rij.

OPLOSSING BINGO-KAART 3: verticale rij & vierkant.

OPLOSSING BINGO-KAART 4: horizontale rij & ruit.

OPLOSSING BINGO-KAART 5: C-vorm.

OPLOSSING BINGO-KAART 6: X-vorm & horizontale rij.

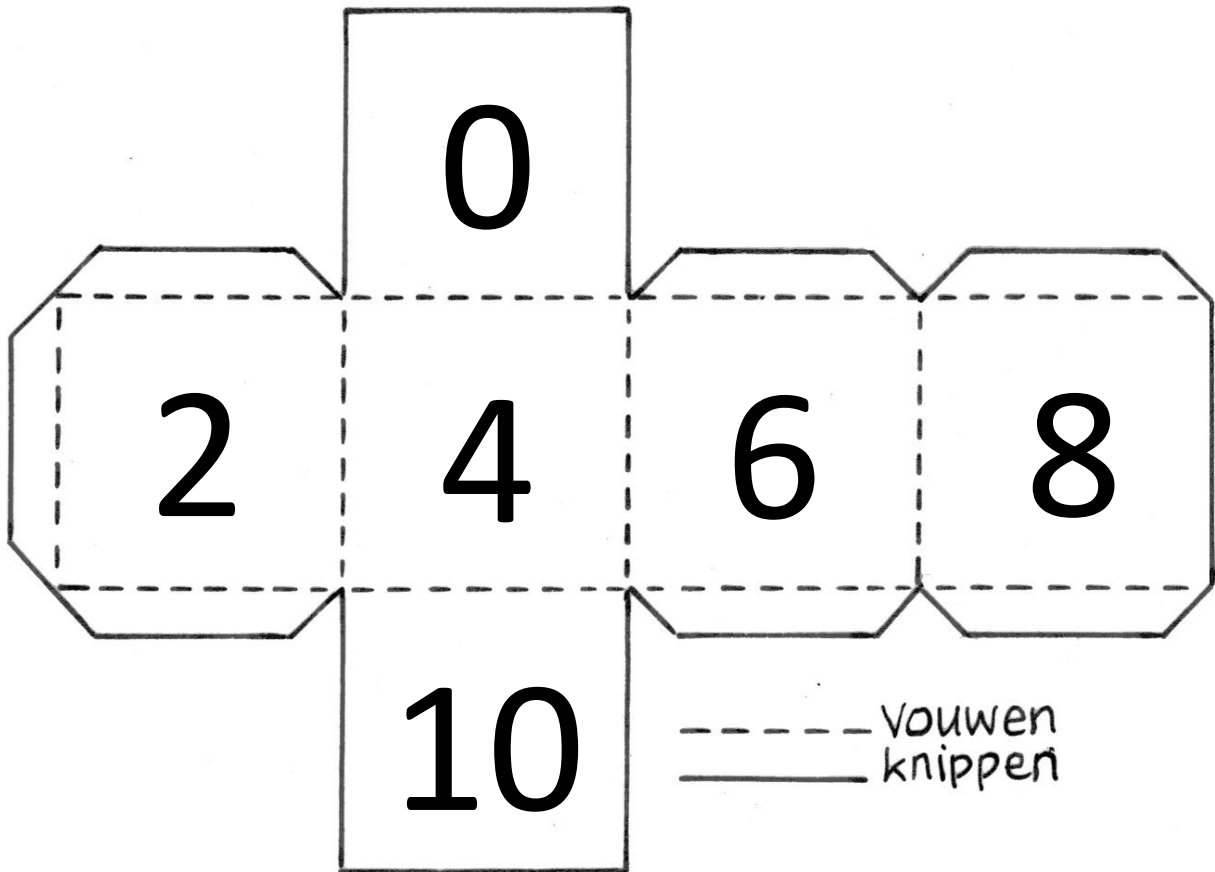
OPLOSSING BINGO-KAART 7: L-vorm & diagonale rij.

OPLOSSING BINGO-KAART 8: Z-vorm en horizontale rij.

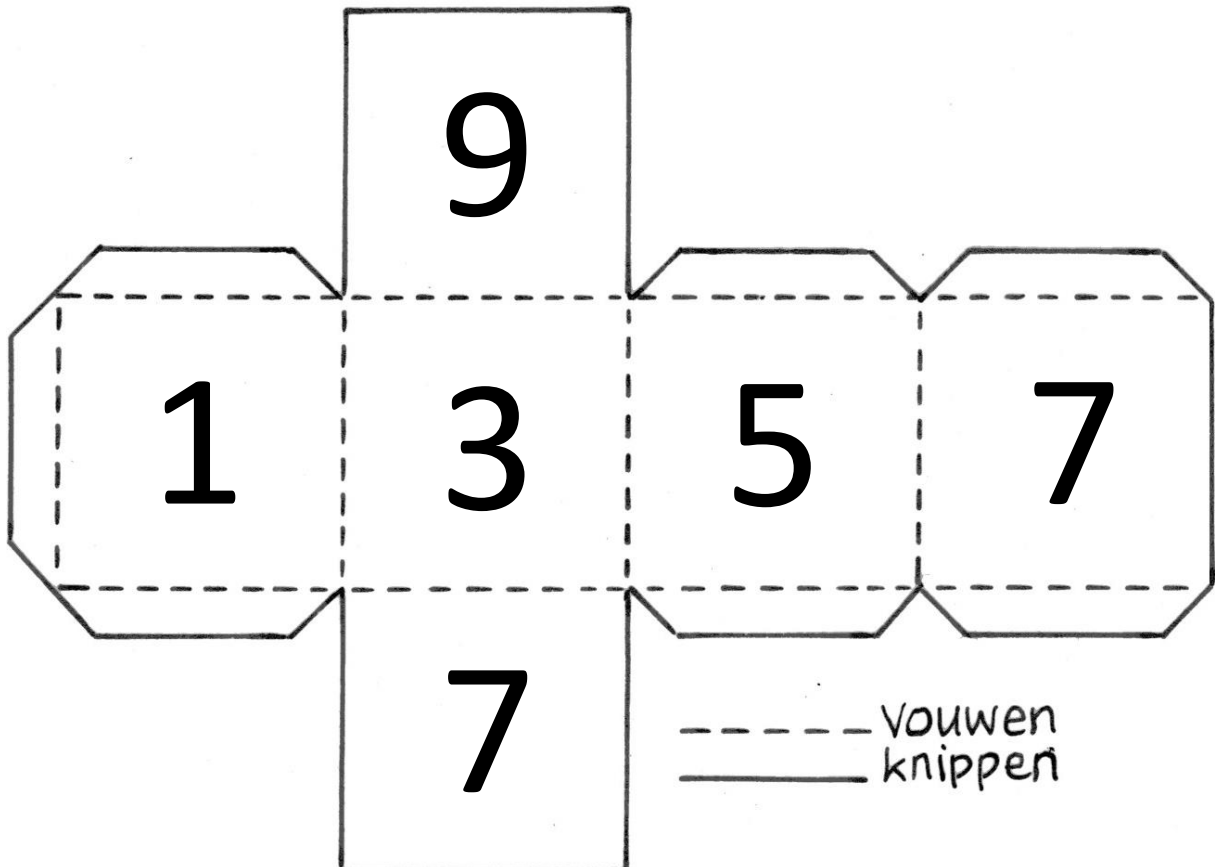
OPLOSSING BINGO-KAART 9: Y-vorm en horizontale rij.

OPLOSSING BINGO-KAART 10: E-vorm.


DOBBELSTEEN 1:




DOBBELSTEEN 2:



## BINGO-KAARTEN

BINGO-KAART 1				
11	81	100	0	1
15	51	31	9	61
4	10		3	5
71	8	18	7	91
2	41	16	6	21

**BINGO-KAART 2**


0	22	6	24	26
28	12	20	30	32
34	36		38	40
8	14	18	16	4
7	3	2	9	10

**BINGO-KAART 3**


33	39	27	45	48
54	21	0	12	57
60	9		3	14
19	18	6	15	4
25	28	24	13	30



**BINGO-KAART 4**


40	52	0	56	64
68	20	76	12	80
8	16		24	4
42	32	35	36	46
23	53	28	44	48

**BINGO-KAART 5**

10	50	25	0	55
35	80	100	17	60
20	85		27	65
45	90	95	37	70
15	40	30	5	75




**BINGO-KAART 6**


0	66	72	78	12
54	24	48	36	60
84	47		59	29
90	42	43	30	29
18	96	8	5	6



**BINGO-KAART 7**


0	20	69	91	84
21	63	62	82	98
42	41		12	94
56	58	59	70	77
14	35	49	28	7

**BINGO-KAART 8**


0	32	64	16	61
23	84	48	46	31
27	72		47	96
24	56	40	8	71
42	65	80	88	57



**BINGO-KAART 9**

0	26	37	8	9
28	27	35	36	10
64	44		89	90
56	62	45	91	99
54	63	18	72	81

**BINGO-KAART 10**

60	30	0	15	85
80	25	45	75	16
20	50		95	100
90	35	55	65	29
70	40	10	5	71

